

# Hodnotiaci manuál kvalifikácie Dekoratér keramiky a porcelánu za sektor Sklo, keramika, minerálne výrobky a nekovové materiály

Verzia 2.0



Názov zákazky: Nastavenie a implementácia štruktúry systému overovania kvalifikácií

Tento projekt sa realizuje vďaka podpore z Európskeho sociálneho fondu a Európskeho fondu regionálneho rozvoja v rámci Operačného programu Ľudské zdroje.

[www.esf.gov.sk](http://www.esf.gov.sk), [www.ludskezdroje.gov.sk](http://www.ludskezdroje.gov.sk), <http://www.minedu.gov.sk>



## Proces overovania kvalifikácie

### Informácie pre uchádzača o overenie kvalifikácie

O overenie kvalifikácie sa môžu uchádzať fyzické osoby, ktoré najneskôr v deň konania skúšky dosiahli 18 rokov a majú ukončenú povinnú školskú dochádzku. Každý uchádzač o overenie kvalifikácie musí pred príchodom na samotnú skúšku absolvovať lekársku prehliadku u lekára, ktorý vystaví potvrdenie o jeho zdravotnej spôsobilosti pracovať v prevádzke. Potvrdenie o zdravotnej spôsobilosti nesmie byť staršie ako šesť mesiacov. Bez uvedeného potvrdenia lekára nie je možné uchádzača pripustiť ku skúške overenia kvalifikácie.

Záujemca o overenie kvalifikácie, ktorý uvedené požiadavky spĺňa, bude ďalej postupovať cez jednotlivé fázy procesu overovania kvalifikácie, ktoré vedú k získaniu osvedčenia o kvalifikácii. Týmito fázami sú identifikácia jednotiek vzdelávacích výstupov a ich porovnanie so svojimi vedomosťami, zručnosťami a kompetenciami; zhromaždenie všetkých relevantných dokladov preukazujúcich splnenie kvalifikáciou vyžadovaných kritérií, čiže dokumentáciu jednotiek vzdelávacích výstupov; hodnotenie jednotiek vzdelávacích výstupov a potvrdenie výsledkov hodnotenia. Skúšku na overenie kvalifikácie je možné absolvovať len v slovenskom jazyku.

**Identifikácia jednotiek vzdelávacích výstupov – počiatočná fáza procesu overovania kvalifikácie**, v ktorej záujemca o overenie kvalifikácie zhodnotí a posúdi vedomosti, zručnosti a kompetencie, ktoré získal počas života, ako aj svoju schopnosť tieto vedomosti využívať v praxi. Záujemca o overenie kvalifikácie identifikuje a zhodnotí jednotky vzdelávacích výstupov, ktoré charakterizujú kvalifikáciu a porovnáva ich so svojimi vedomosťami, zručnosťami a kompetenciami, ktoré mohol nadobudnúť rôznymi cestami, od formálneho vzdelávania - v škole, cez neformálne vzdelávanie - účasťou na rôznych školeniach, kurzoch a vzdelávacích programoch, až po informálne učenie sa - praxou počas zamestnania či bežnými každodennými aktivitami. Zhodnotenie vzdelávacích výstupov môže prebehnúť tromi spôsobmi, sebahodnotením, za pomoci vybranej autorizovanej inštitúcie alebo za pomoci pracovníka Koordinačného miesta SOK.

Pri **sebahodnotení si záujemca sám zhodnotí**, aké vedomosti, zručnosti a kompetencie nadobudol počas života. Mal by pri tom brať do úvahy svoje formálne vzdelávanie v školskom prostredí, ale taktiež akékoľvek neformálne vzdelávanie, ktoré absolvoval počas života prostredníctvom kurzov, vzdelávacích programov, školení, tréningov, workshopov a pod. a in- formálne učenie sa, pri ktorom nadobúdala vedomosti, zručnosti a kompetencie v rámci svojho zamestnania alebo samoštúdiom,

aktivitami vo voľnom čase a pod. Následne si môže porovnať jednotky vzdelávacích výstupov kvalifikácie so svojimi vedomosťami, zručnosťami a kompetenciami.

Komplexné zhodnotenie svojich vedomostí, zručností a kompetencií môže byť pre jednotlivca náročné, **preto sa môže obrátiť na autorizovanú inštitúciu alebo Koordinačné miesto SOK**. Ak je záujemca rozhodnutý pre kvalifikáciu **Dekoratér keramiky a porcelánu**, môže sa obrátiť na autorizovanú inštitúciu, ktorá overuje danú kvalifikáciu a tá pomôže záujemcovi s identifikáciou vedomostí, zručností a kompetencií relevantných pre vybranú kvalifikáciu.

**Zoznam autorizovaných inštitúcií** je zverejnený na portáli [www.kvalifikacie.sk](http://www.kvalifikacie.sk) v časti Systém overovania kvalifikácií, sekcia Inštitucionálne súčasti SOK, záložke Autorizované inštitúcie.

**Koordinačné miesto SOK** môže záujemca kontaktovať osobne: Štátny inštitút odborného vzdelávania, Stromová 9, 831 01 Bratislava, telefonicky: +421 910 925 085 alebo e-mailom: [sokpoint@siov.sk](mailto:sokpoint@siov.sk). Koordinačné miesto SOK aj autorizované inštitúcie môžu pri poskytovaní poradenstva záujemcovi využívať rôzne nástroje, ako napríklad audit zručností, či rôzne dostupné informačné a komunikačné technológie.

**Cieľom tejto fázy overovania kvalifikácie, či už pomocou sebahodnotenia alebo s pomocou autorizovanej inštitúcie, či pracovníka Koordinačného miesta SOK je určiť, do akej miery záujemca spĺňa požiadavky na kvalifikáciu a posunúť ho do ďalšej fázy overovania kvalifikácie, k úspešnému podaniu žiadosti o overenie kvalifikácie.**

Po identifikovaní svojich vedomostí, zručností a kompetencií záujemca zhromažďuje všetky relevantné doklady, dokumenty, certifikáty alebo iné materiály preukazujúce splnenie kvalifikáciou vyžadovaných kritérií, čiže dokumentáciu jednotiek vzdelávacích výstupov. Tieto dokumenty prikladá žiadateľ k žiadosti o overenie kvalifikácie, a to vo forme portfólia.

**Portfólio** žiadateľ prikladá ku svojej žiadosti, aby mu na jeho základe mohli byť uznané jednotky vzdelávacích výstupov. Záujemca musí klásť dôraz na to, aby jednotlivé dokumenty v portfóliu mohli byť jednoznačne priradené k jednotkám vzdelávacích výstupov vybranej kvalifikácie. Portfólio tvorí prílohu k žiadosti o overenie kvalifikácie a pozostáva zo životopisu a relevantných dokumentov preukazujúcich vzdelanie a odbornú prax zodpovedajúce kvalifikácii **Cieľom tejto fázy overovania kvalifikácie, či už pomocou sebahodnotenia alebo s pomocou autorizovanej inštitúcie, či pracovníka Koordinačného miesta SOK je určiť, do akej miery záujemca spĺňa požiadavky na kvalifikáciu a posunúť ho do ďalšej fázy overovania kvalifikácie, k úspešnému podaniu žiadosti.**

Po identifikovaní svojich vedomostí, zručností a kompetencií záujemca zhromažďuje všetky relevantné doklady, dokumenty, certifikáty alebo iné materiály preukazujúce splnenie kvalifikáciou

vyžadovaných kritérií, čiže dokumentáciu jednotiek vzdelávacích výstupov. Tieto dokumenty prikladá žiadateľ k žiadosti o overenie kvalifikácie, a to vo forme portfólia.

**Portfólio** žiadateľ prikladá ku svojej žiadosti, aby mu na jeho základe mohli byť uznané jednotky vzdelávacích výstupov. Záujemca musí klásť dôraz na to, aby jednotlivé dokumenty v portfóliu mohli byť jednoznačne priradené k jednotkám vzdelávacích výstupov vybranej kvalifikácie. Portfólio tvorí prílohu k žiadosti o overenie kvalifikácie a pozostáva zo životopisu a relevantných dokumentov preukazujúcich vzdelanie a odbornú prax zodpovedajúce kvalifikácii. Do portfólia predkladá záujemca životopis v odporúčanom formáte (Príloha 2) s relevantnými prílohami.

Záujemca, ktorý si vytvoril portfólio, vyplní žiadosť o overenie kvalifikácie.

**Vo formulári žiadosti o overenie kvalifikácie (Príloha 3)** musí záujemca vyplniť všetky relevantné údaje. Súčasťou žiadosti sú prílohy – portfólio, doklad o zaplatení poplatku a súhlas pre autorizovanú inštitúciu so spracovaním osobných údajov uchádzača pre účely procesu overovania kvalifikácie.

Poplatky za overenie kvalifikácie budú po pilotnom overovaní stanovené v zmysle zákona č. 145/1995 Z. z. o správnych poplatkoch a diferencované na dva samostatné poplatky. Prvý poplatok, bude potrebné uhradiť pri podaní Žiadosti o overenie kvalifikácie s cieľom posúdenia portfólia a druhý poplatok, bude potrebné uhradiť pred skúškou o overenie kvalifikácie, a to len tými uchádzačmi, ktorí na skúšku budú pozvaní.

**Vzorové formuláre žiadosti a príloh**, ktoré sú vyžadované, sú k dispozícii ako príloha tohto hodnotiaceho manuálu a na portáli [www.kvalifikacie.sk](http://www.kvalifikacie.sk).

Žiadosť v podobe vyplneného a podpísaného formulára so všetkými potrebnými prílohami je možné podať papierovou formou, a to zaslaním poštou na adresu autorizovanej inštitúcie, ktorú uviedol uchádzač v žiadosti alebo elektronickou formou, a to zaslaním žiadosti a všetkých príloh elektronickou poštou alebo inou formou elektronickej komunikácie stanovenou autorizovanou inštitúciou, ktorú si uchádzač vybral.

**Lehota na posúdenie žiadosti o overenie kvalifikácie** po formálnej stránke je 10 kalendárnych dní od dňa doručenia žiadosti o overenie kvalifikácie. V prípade, že žiadosť o overenie kvalifikácie je úplná, autorizovaná inštitúcia do 3 kalendárnych dní od posúdenia žiadosti o overenie kvalifikácie zabezpečí skúšobnú komisiu na základe menovania autorizujúceho orgánu, ktorej poskytne portfólio žiadateľa na hodnotenie JVV. Po stanovení termínu skúšky autorizovaná inštitúcia zašle uchádzačovi pozvánku a pokyny na skúšku na overenie kvalifikácie, vrátane informácie o výsledku uznávania jednotiek vzdelávacích výstupov na základe portfólia, najneskôr 10 kalendárnych dní pred termínom konania skúšky. V prípade, že žiadosť o overenie kvalifikácie nie je úplná, t. j. neobsahuje údaje požadované

rozsahu, autorizovaná inštitúcia vyzve žiadateľa o doplnenie chýbajúcich údajov, ktoré musí žiadateľ doplniť do 5 kalendárnych dní od doručenia výzvy.

V prípade, že žiadateľ doplnil všetky chýbajúce údaje, autorizovaná inštitúcia do 3 kalendárnych dní od posúdenia doplnenej žiadosti o overenie kvalifikácie zabezpečí skúšobnú komisiu na základe menovania autorizujúceho orgánu, ktorej poskytne portfólio žiadateľa na hodnotenie JVV. Po stanovení termínu skúšky autorizovaná inštitúcia zašle uchádzačovi pozvánku a pokyny na skúšku na overenie kvalifikácie, vrátane informácie o výsledku uznávania jednotiek vzdelávacích výstupov na základe portfólia, najneskôr 10 kalendárnych dní pred termínom konania skúšky. V prípade, že žiadateľ v stanovenej lehote nedoplnil autorizovanej inštitúcii údaje, autorizovaná inštitúcia mu zašle zamietavé stanovisko k žiadosti.

V prípade, ak žiadateľ nespĺňa kritériá stanovené na vybranú kvalifikáciu, autorizovaná inštitúcia mu do 3 kalendárnych dní od posúdenia žiadosti o overenie kvalifikácie zašle zamietavé stanovisko k žiadosti. Pokiaľ určené lehoty v kalendárnych dňoch pripadnú na deň, v ktorom je štátny sviatok, sobota alebo nedeľa, za splnenie lehoty sa považuje prvý pracovný deň nasledujúci po určenom kalendárnom dni.

**Cieľom tejto fázy overovania kvalifikácie je, či už svojpomocne alebo s pomocou autorizovanej inštitúcie, či pracovníka Koordinačného miesta SOK, zhromaždiť jednotlivé dokumenty v portfóliu, správne vyplniť a zaslať kompletnú žiadosť o overenie kvalifikácie a posunúť záujemcu/žiadateľa do ďalšej fázy overovania kvalifikácie.**

**Hodnotenie jednotiek vzdelávacích výstupov** – po podaní žiadosti o overenie kvalifikácie sú vedomosti, zručnosti a kompetencie uchádzača porovnávané s kvalifikačným štandardom vybranej kvalifikácie, a to skúšobnou komisiou menovanou autorizujúcim orgánom. Hodnotenie jednotiek vzdelávacích výstupov vybranej kvalifikácie žiadateľa **sa uskutočňuje overovaním portfólia, t. j. uznaním jednotiek vzdelávacích výstupov a/alebo hodnotením jednotiek vzdelávacích výstupov na skúške na overenie kvalifikácie**, ktoré realizuje skúšobná komisia zostavená na základe menovacích dekrétov vydaných autorizujúcim orgánom.

**Uchádzačovi o overenie kvalifikácie bude zaslaná** pozvánka a pokyny na skúšku na overenie kvalifikácie, vrátane informácie o výsledku uznávania jednotiek vzdelávacích výstupov na základe portfólia najneskôr 10 kalendárnych dní pred termínom konania skúšky. Pokiaľ určené lehoty v kalendárnych dňoch pripadnú na deň, v ktorom je štátny sviatok, sobota alebo nedeľa, za splnenie lehoty sa považuje prvý pracovný deň nasledujúci po určenom kalendárnom dni. V zaslanej informácii o výsledku uznávania jednotiek vzdelávacích výstupov na základe portfólia budú uchádzačovi

poskytnuté informácie o uznaných alebo neuznaných jednotkách vzdelávacích výstupov. Uchádzač potvrdí autorizovanej inštitúcii svoju účasť na skúške na overenie kvalifikácie bez zbytočného odkladu, ak mu boli uznané všetky jednotky vzdelávacích výstupov na základe portfólia.

V prípade, že sa uchádzač nemôže v danom termíne skúšky zúčastniť, musí dostatočne zdôvodniť svoju neúčasť. Za relevantný dôvod sa považuje napríklad choroba, nariadená karanténa, účasť na pohrebe, úraz a pod. Posúdenie relevantnosti dôvodu je v kompetencii autorizovanej inštitúcie.

Uchádzač, ktorému neboli uznané všetky JVV na základe portfólia, ale z relevantných dôvodov sa nemôže zúčastniť skúšky, sa s autorizovanou inštitúciou dohodne na náhradnom termíne.

**Počas skúšky na overenie kvalifikácie** bude uchádzač skúšaný skúšobnou komisiou z jednotiek vzdelávacích výstupov, ktoré mu neboli uznané v rámci overovania portfólia. Overenie kvalifikácie počas skúšky prebieha kombinovanou metódou, nástrojmi hodnotenia je simulovaná úloha s vysvetlením.

Priemerná časová dotácia na trvanie skúšky je 1 hodina = 45 minút.

Priebeh skúšky riadi predseda. Skúšobná komisia počas skúšky na overenie kvalifikácie hodnotí uchádzačom dosiahnuté JVV. Ak uchádzač dosiahol stanovenú minimálnu úroveň (kritickú hranicu) plnenia kritérií hodnotenia jednotiek vzdelávacích výstupov kvalifikácie, tak výsledok skúšky na overenie kvalifikácie je úspešný. Každý uchádzač, ktorý úspešný, je považovaný za absolventa skúšky a bude mu udelené osvedčenie o kvalifikácii. Ak uchádzač nedosiahol stanovenú minimálnu úroveň (kritickú hranicu) plnenia kritérií hodnotenia jednotiek vzdelávacích výstupov kvalifikácie, tak výsledok skúšky na overenie kvalifikácie je neúspešný. Neúspešný uchádzač bude zároveň informovaný o ďalšom postupe. Neúspešný uchádzač môže požiadať o vykonanie opravnej skúšky na overenie kvalifikácie najskôr 30 kalendárnych dní od oznámenia výsledku skúšky na overenie kvalifikácie a to podaním prihlášky na opravnú skúšku (Príloha 4). Pokiaľ určené lehoty v kalendárnych dňoch pripadnú na deň, v ktorom je štátny sviatok, sobota alebo nedeľa, za splnenie lehoty sa považuje prvý pracovný deň nasledujúci po určenom kalendárnom dni. Úspešný absolvent skúšky na overenie kvalifikácií bude po 6 a 12 mesiacoch kontaktovaný autorizovanou inštitúciou v rámci trasovania jeho uplatnenia na trhu práce.

**Cieľom tejto fázy overovania kvalifikácie je zhodnotiť splnenie či nesplnenie kritérií hodnotenia jednotiek vzdelávacích výstupov, oboznámiť uchádzača s výsledkom hodnotenia JVV a posunúť ho do ďalšej fázy overovania kvalifikácie.**

**Potvrdenie výsledkov hodnotenia**– úspešné zvládnutie predchádzajúcich fáz procesu vedie k záverečnej fáze procesu overovania kvalifikácie, ktorou je udelenie osvedčenia o kvalifikácii. Úspešnému absolventovi bude vystavené a odovzdané osvedčenie o kvalifikácii.

### **Uznávanie jednotiek vzdelávacích výstupov z portfólia**

Skúšobná komisia posúdi dokumenty zahrnuté v portfóliu a vyhodnotí, či je na ich základe možné uznať jednotlivé jednotky vzdelávacích výstupov a následne rozhodne o:

- **neuznaní žiadnej JVV kvalifikácie**, čo znamená, že žiadateľ sa musí zúčastniť skúšky na overenie kvalifikácie v danom termíne a preukázať zvládnutie všetkých JVV na požadovanej úrovni
- **uznaní iba niektorých JVV kvalifikácie**, čo znamená, že sa žiadateľ musí zúčastniť skúšky na overenie kvalifikácie v danom termíne a preukázať zvládnutie len tých JVV, ktoré komisia neuznala na základe portfólia
- **o uznaní všetkých JVV kvalifikácií**, čo znamená, že žiadateľ sa nemusí zúčastniť skúšky na overenie kvalifikácie a budú mu uznané všetky JVV kvalifikácie.

**Portfólio poskytuje skúšobnej komisii autorizovaná inštitúcia.** Lehota na uznávanie jednotiek vzdelávacích výstupov z portfólia skúšobnou komisiou je najviac 10 kalendárnych dní odo dňa menovania skúšobnej komisie. Pokiaľ určené lehoty v kalendárnych dňoch pripadnú na deň, v ktorom je štátny sviatok, sobota alebo nedeľa, za splnenie lehoty sa považuje prvý pracovný deň nasledujúci po určenom kalendárnom dni.

V prípade, že sa žiadateľ o uznanie JVV1, JVV2 a JVV 3 preukáže svojim portfóliom, je možné všetky jednotky po prehodnotení komisiou uznať aj bez absolvovania skúšky.

Portfólio žiadateľa ktoré bude hodnotené musí obsahovať:

- potvrdenie od súčasného alebo bývalých zamestnávateľov o vykonávaní práce dekoratéra v danej inštitúcii a počte rokov praxe ( prax min.1rok)
- vyjadrenie priameho nadriadeného o výkone práce uchádzača a o jeho kompetentnosti

Portfólio uchádzača môže obsahovať fotografie, prípadne video záznam, ktorý zjavne preukazuje, že uchádzač vykonával činnosti obsiahnuté v JVV, a je zrejmé, že dosiahol stanovenú minimálnu úroveň (kritickú hranicu) na uznanie danej jednotky.



## Skúška na overenie kvalifikácie

Hodnotenie JVV sa uskutočňuje pri tých JVV, ktoré neboli uchádzačovi v procese posudzovania portfólia uznané ako splnené.

### *JVV 1 Kritériá, Metódy, Nástroje, Stanovená minimálna úroveň (kritická hranica)*

#### **JVV 1 Nástroje, pomôcky a materiály používané pri dekorovaní**

Hodnotenie jednotky vzdelávacích výstupov sa realizuje kombinovanou metódou .

Pre hodnotenie JVV 1 je uvedený priestor, kde sa úloha realizuje, sú uvedené materiálne a technické pomôcky, ktoré je potrebné k realizácii úlohy.

**Pomôcky:** zabezpečuje autorizovaná inštitúcia.

**Priestor na overenie JVV 1:** svetlá miestnosť so stolom a stoličkou, vybavenie pre skúšobnú komisiu.

**Metóda hodnotenia:** kombinovaná metóda.

**Nástroje hodnotenia:** simulovaná úloha s vysvetlením

**Čas na zodpovedanie úloh v rámci JVV 1:** 10 minút

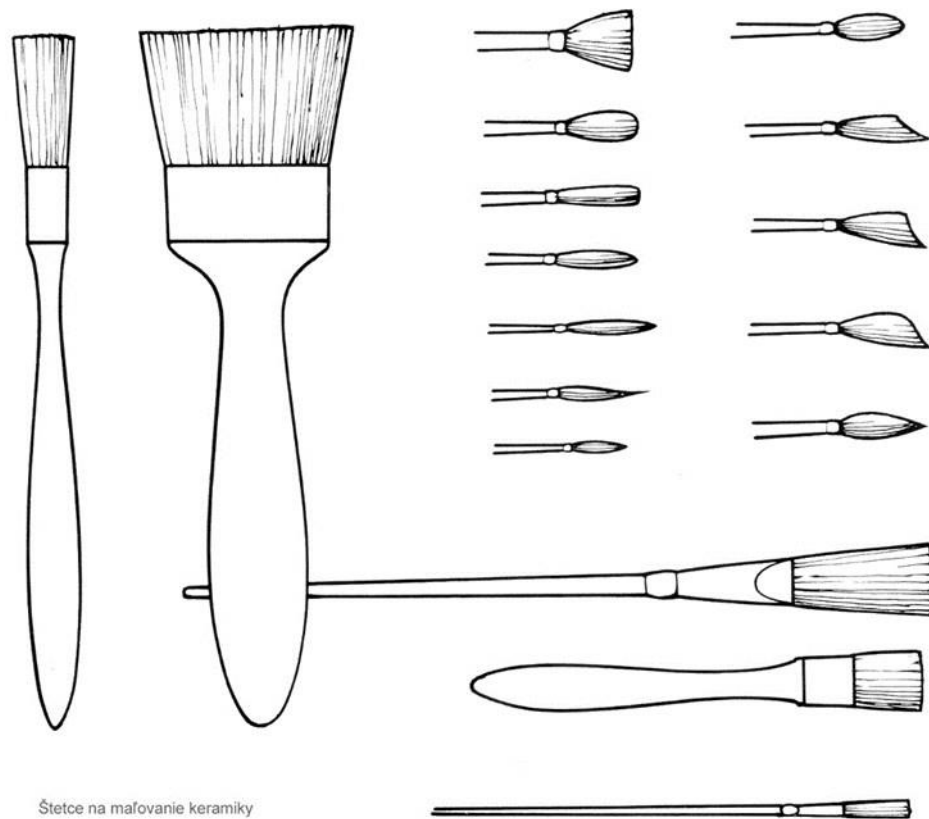
**Pomôcky na predvedenie úlohy:**

- portfólio

**Požadované vedomosti a zručnosti:**

- uchádzač vie správne používať nástroje a pomôcky, keramické farby a farbítka, príslušné riedidlá, pozná vlastnosti preparátov drahých kovov,
- vie popísať rozdiel medzi nadglazúrovými a podglazúrovými farbami
- popíše materiály, ktoré sa používajú na reliéfnu maľbu
- popíše vlastnosti preparátov drahých kovov
- vie vymenovať pomocný dekoračný materiál – riedidlá, médiá, pojivá, oleje, laky a čistiace oleje
- uchádzač rozozná druhy štetcov a vie ich používať pri maľbe





Štetce na maľovanie keramiky

Obrázok 1- Štetce na maľovanie keramiky

### Kritérium hodnotenia:

uchádzač prakticky používa nástroje a pomôcky, vie používať rôzne druhy štetcov, vie použiť štetce pre konkrétne maliarske úkony, správne používa pomocné nástroje, vie opísať farby z hľadiska ich zloženia a vlastností, vie správne používať riedidlá, vie opísať vlastnosti používaných riedidiel, chápe bezpečnosť ochrany zdravia pri práci pri používaní rôznych farieb a riedidiel, vie opísať preparáty drahých kovov a spôsob ich použitia

**Pre JVV 1 Nástroje, pomôcky a materiály používané pri dekorovaní sú zadané tieto kritériá hodnotenia:**

- **vymenovať štetce, nástroje a pomôcky s dôrazom na odbornú terminológiu**

Uchádzač vymenuje štetce a nástroje používané pri práci, prakticky predvedie odlišnosti štetcov, opíše ich rôzne použitie z hľadiska svojej práce. Dekorovanie keramiky a porcelánu si od pracovníka vyžaduje

vysokú kreativitu a to nie len po výtvarnej stránke. Dekoratór si často štetce upravuje, alebo si ich sám vyrába špeciálne pre vlastnú potrebu. Často si vyrába alebo prispôsobuje aj iné pomôcky ako stierky, špachtle, čepele.

- **opísať používané farby z hľadiska ich zloženia a vlastností**

Uchádzač vysvetlí, s akými farbami pracuje, uvedie ich špecifiká a ich zloženie určí len všeobecne v súvislosti s farbiacim oxidom alebo farbítkom. Presné zloženie farieb býva spravidla firemným tajomstvom a samotný dekoratór nemusí vedieť presné zloženie. Uchádzač však musí mať praktické skúsenosti so spracovaním týchto farieb.

- **vymenovať riedidlá používané vo výrobe**

Najčastejším riedidlom v keramickej výrobe je voda, ktorá však tiež má mať určitú kvalitu /kyslosť-zásaditosť, tvrdosť-mäkkosť vody/. Používajú sa však aj iné riedidlá. Uchádzač musí mať prehľad o vlastnostiach týchto riedidiel, tiež o ich škodlivosti.

- **opísať vlastnosti používaných riedidiel z dôrazom na bezpečnosť a ochranu zdravia pri práci**

Uchádzač si je vedomý zdravotných rizík pri používaní niektorých riedidiel. Uchádzač má vedieť, ako chrániť seba aj iných na pracovisku pri použití prchavých látok.

- **opísať preparáty drahých kovov a ich použitie z estetického hľadiska**

Uchádzač by mal menovať, o aké drahé kovy sa jedná. Mal by opísať prácu s nimi a vysvetliť ich použitie z výtvarného hľadiska. V tomto bode je potrebné, aby uchádzač uviedol aj použitie listrov.

### **Stanovenie minimálnych kritérií, ktoré musí uchádzač splniť**

z uvedených kritérií hodnotenia JVV1 je potrebné správne zodpovedať 70% otázok

### ***JVV 2 Kritériá, Metódy, Nástroje, Stanovená minimálna úroveň (kritická hranica)***

#### **JVV 2 Dekorovanie, zdobenie keramických a porcelánových výrobkov**

Hodnotenie jednotky vzdelávacích výstupov sa realizuje kombinovanou metódou .

Pre hodnotenie JVV 2 je uvedený priestor, kde sa úloha realizuje, sú uvedené materiálne a technické pomôcky, ktoré je potrebné k realizácii úlohy.

**Pomôcky:** zabezpečuje autorizovaná inštitúcia.

**Priestor na overenie JVV 2:** svetlá miestnosť so stolom a stoličkou, vybavenie pre skúšobnú komisiu.

**Metóda hodnotenia:** kombinovaná metóda.

**Nástroje hodnotenia:** simulovaná úloha s vysvetlením

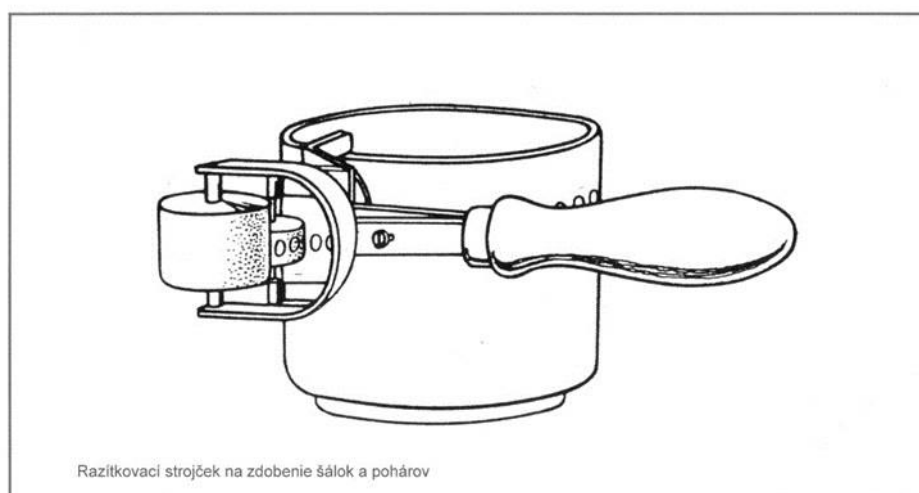
**Čas na zodpovedanie úloh v rámci JVV 2:** 25minút

**Pomôcky na predvedenie úlohy:**

- portfólio

**Požadované vedomosti a zručnosti:**

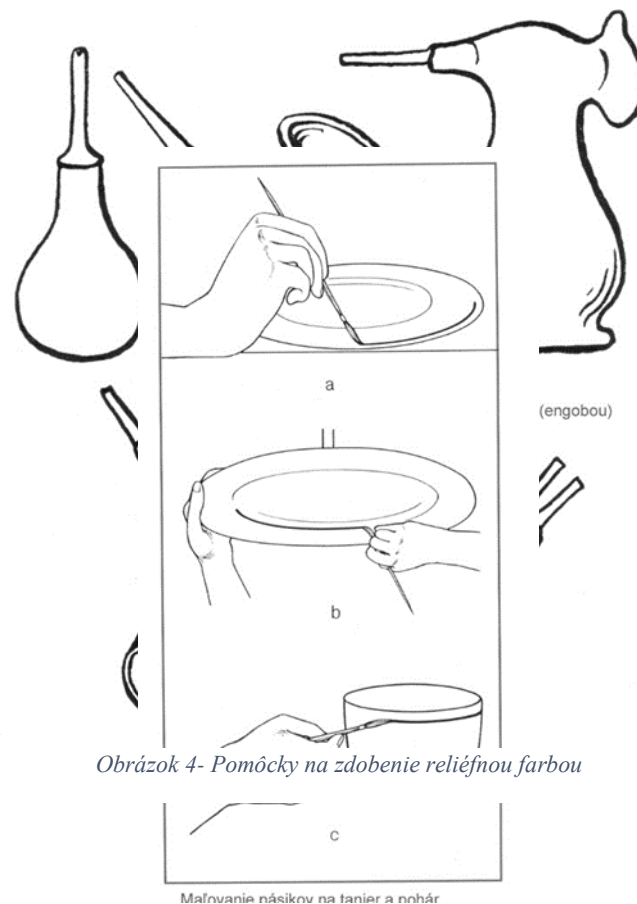
- uchádzač vie dekorovať engobami, zdobit' plastickým dekórom, zdobit' spôsobom maľby pod glazúru, zdobit' spôsobom da surovej glazúry, poznať druhy používaných glazúr, pracovať s preparátmi drahých kovov, zdobit' nálepkami
- vie naniesť engobu na výsušok alebo na výrobok po prvom výpale a vie popísať zloženie engoby pre oba spôsoby dekorovania
- ovláda dekorovanie kukučkou alebo škrabaním do zaschnutej engoby
- vie aplikovať podglazúrové a nadglazúrové farby
- pozná interakciu medzi glazúrou a farbou
- opíše dekoráciu keramiky farbami na tretí výpal a pozná technológiu nanášania
- ovláda dekoračnú techniku voľnej maľby – ručná maľba, razítkovania a striekania
- pozná spôsoby nanášania preparátov drahých kovov (zlato, platina) a listrov
- popíše krúžkovanie a linkovanie výrobkov
- uchádzač vie používať obtlačky, nálepky a spôsob ich aplikácie na už hotové vypálené výrobky



Ob      Obrázok 2- Maľovanie pásikov na tanier a pohárov

- **predviest' na predložených vzorkách rôzne možnosti dekorovania engobami /simulovaná úloha/**

Uchádzač vysvetlí, čo je to engoba, ako sa pripravuje, aké má mať vlastnosti z hľadiska nanášania. Vysvetlí, čo je to kukučka a ako sa s ňou pracuje. Uchádzač na pripravených vzorkách prakticky predvedie spôsob zdobenia engobovaním. Komisia prihliada ku skutočnosti, či je engobovanie súčasťou pracovnej náplne skúšaného dekorátéra. Ak nie, postačujú na splnenie tohto kritéria všeobecné znalosti.



- **predviest' na predložených vzorkách rôzne možnosti zdobenia plastickým dekórom/simulovaná úloha/**

Možnosti zdobenia plastickým dekórom sú rozsiahle. Uchádzač na pripravených vzorkách prakticky predvedie zdobenie plastickým dekórom. Má vymenovať aspoň hlavné spôsoby zdobenia touto technikou. Uchádzač opíše pracovné postupy, prípadne pomôcky, ktoré sú na to potrebné.

- **predviest' na predložených vzorkách techniku maľby pod glazúru/simulovaná úloha/**

Uchádzač vysvetlí spôsob maľby pod glazúru, na pripravených vzorkách prakticky predvedie túto techniku. Vysvetlí, aké vlastnosti má mať farba pod glazúru, ako sa nanáša, čo je dôležité pri jej nanášaní a aká glazúra sa používa pri tejto technike. Komisia prihliada k tomu, či je súčasťou pracovnej náplne skúšaného dekorátéra maľba pod glazúru. Ak nie, postačujú na splnenie tohto kritéria všeobecné znalosti.

- **predviesť na predložených vzorkách techniku spôsobu maľby do surovej glazúry/simulovaná úloha/**

Uchádzač vysvetlí, čo to je maľba do surovej glazúry. Prakticky predvedie na pripravených vzorkách pracovný postup, počínajúc glazovaním výrobku. Vysvetlí, aké sú možnosti maľby do surovej glazúry, aké farby sa používajú, aká má byť kvalita týchto farieb z hľadiska maľby a tiež z hľadiska výpalu. Na splnenie tohto kritéria postačia všeobecné znalosti.



Obrázok 5- Ručná maľba - postup

- **predviesť na predložených vzorkách pracovný postup pri zdobení nálepkami/simulovaná úloha/**

Uchádzač prakticky predvedie na pripravených vzorkách pracovný postup dekorovania nálepkami. Vysvetlí dôležité detaily, ktoré majú vplyv na kvalitu práce.

- **vymenovať druhy glazúr a rozdeliť ich z hľadiska zloženia a použitia**

Profesia dekorátora keramiky a porcelánu vyžaduje, aby uchádzač mal znalosti a prehľad o glazúrach z rôznych hľadísk. V tomto kritériu má uchádzač preukázať, že rozumie rozdeleniu glazúr do kategórií a vysvetlí o aké kategórie ide.

- **opísať vlastnosti preparátov drahých kovov z hľadiska spracovania**

Práca s drahými kovmi a zdobenie listrami si vyžaduje skúsenosť. Uchádzač má vedieť popísať postup práce, vlastnosti preparátov a ich zloženie. Uchádzač objasní rozdiel v práci s preparátmi drahých kovov a iných keramických farieb. Objasní zvláštnosti výpalu takto dekorovaných výrobkov, vysvetlí používanie medi, riedidiel a objasní recykláciu odpadu.

### **Kritérium hodnotenia :**

uchádzač vie prakticky predviesť rôzne možnosti dekorovania engobami, vie predviesť rôzne možnosti zdobenia plastickým dekórom, vie predviesť techniku maľby pod glazúru aj techniku maľby do surovej glazúry, vie vymenovať druhy glazúr a rozdeliť ich z hľadiska zloženia a použitia, vie opísať vlastnosti preparátov drahých kovov z hľadiska ich spracovania, vie predviesť pracovný postup pri zdobení nálepkami

### **Stanovená minimálna úroveň (kritická hranica), ktorú musí uchádzač dosiahnuť:**

z uvedených kritérií hodnotenia JVV 2 je potrebné správne zodpovedať 70% otázok

### ***JVV 3 Kritériá, Metódy, Nástroje, Stanovená minimálna úroveň (kritická hranica)***

#### **JVV 3 Chyby a vady vzniknuté pri zdobení**

Hodnotenie jednotky vzdelávacích výstupov sa realizuje kombinovanou metódou .

Pre hodnotenie JVV 3 je uvedený priestor, kde sa úloha realizuje, sú uvedené materiálne a technické pomôcky, ktoré je potrebné k realizácii úlohy.

**Pomôcky:** zabezpečuje autorizovaná inštitúcia , vzorky chybných výrobkov

**Priestor na overenie JVV 3:** svetlá miestnosť so stolom a stoličkou, vybavenie pre skúšobnú komisiu.

**Metóda hodnotenia:** kombinovaná metóda.

**Nástroje hodnotenia:** simulovaná úloha s vysvetlením

**Čas na zodpovedanie úloh v rámci JVV 3:** 10minút

**Pomôcky na predvedenie úlohy:**

- portfólio

- vzorky chybných výrobkov

#### **Požadované vedomosti a zručnosti:**

- uchádzač správne rozoznáva chyby výrobkov
- popíše chyby pri trhlíčkovaní farby za surova ale aj po výpale
- vie odstrániť a určiť chybu vyhorenia dekoru resp. odtieňov maľby alebo farby po výpale
- pri zdobení nálepkami vie vymenovať nevhodné technologické postupy (teplota vody na odmočenie nálepky, zle vyhladená alebo vysušená nálepka, prípadne mechanické poškodenia resp. nevhodný výpal
- pri zdobení drahými kovmi vie popísať príčinu popraskania zlata, jeho vyhorenie a pozná výšku vypaľovacích teplôt jednotlivých materiálov
- pri engobách popíše prečo sa engoba odlupuje a čo je toho príčina
- **predviest' na predložených vzorkách chyby zdobenia/simulovaná úloha/**

Uchádzač na predložených vzorkách identifikuje, prakticky predvedie chyby zdobenia.

- **vymenovať príčiny jednotlivých chýb zdobenia**

Uchádzač rozoznáva chyby v zdobení a vie pomenovať príčiny ich vzniku.

**Kritérium hodnotenia:** uchádzač prakticky predvedie, identifikuje a pomenuje jednotlivé chyby výrobkov, určí príčiny vzniku chýb a vysvetlí možnosti predchádzania vzniku jednotlivých chýb

**Stanovená minimálna úroveň (kritická hranica), ktorú musí uchádzač dosiahnuť:**

z uvedených kritérií hodnotenia JVV je potrebné správne zodpovedať 70% otázok

#### **Potvrdenie výsledkov hodnotenia**

Potvrdenie výsledkov hodnotenia je poslednou fázou v rámci overovania kvalifikácie. V rámci tejto fázy overovania kvalifikácie zabezpečuje riadny priebeh ukončenia procesu autorizovaná inštitúcia.

**Absolventom, ktorým boli uznané všetky JVV na základe portfólia** a absolventom skúšok, ktorým neboli uznané všetky JVV na základe portfólia a uspeli na skúške na overenie kvalifikácie, budú vystavené a odovzdané osvedčenia o kvalifikácii. Prevzatie osvedčenia o kvalifikácii podpíše absolvent v potvrdení o prevzatí osvedčenia o kvalifikácii.

**Úspešní absolventi** budú súčasne informovaní o tom, že autorizovaná inštitúcia má povinnosť trasovať absolventov skúšky na overenie kvalifikácie. Trasovanie sa uskutočňuje po 6 a 12 mesiacoch po úspešnom absolvovaní skúšky na overenie kvalifikácie.



**Neúspešní uchádzači** budú informovaní o tom, ktoré JVV v procese overovania kvalifikácie nespĺnil na stanovenú minimálnu úroveň (kritickú hranicu), a zároveň budú informovaní o ďalšom postupe. Neúspešný uchádzač môže požiadať o vykonanie opravnej skúšky na overenie kvalifikácie najskôr 30 kalendárnych dní od oznámenia výsledku skúšky na overenie kvalifikácie a to podaním prihlášky na opravnú skúšku (Príloha 4).